

QUASAR

Version

Wandhaube 60 cm - Schwarz -
800 m³/h

Kollektion

Design

EAN Code

8034122353982



Das Bild dient rein einer groben Information.
Es kann von der ausgewählten Version abweichen.

EIGENSCHAFTEN

Randabsaugen

Touchcontrol + 24h Funktion

Metallfettfilter,
spülmaschinengeeignet

Kohlefilter optional lieferbar

Rückseitiger Motorauslass
möglich

Schacht optional verfügbar
Dynamic LED Light (2700K -
5600K)

OPTIONALES ZUBEHÖR

KACL.770#41F

Remote under-roof 1100 m³/h
Brushless

KACL.786#41F

Außenwandgebläse 1000 m³/h

KACL.796#4AF

Outdoor extractor fan 1500 m³/h

KACL.797#4AF

Remote under-roof motor 1300
m³/h

KACL.798#41F

Remote under-roof motor 950
m³/h

KACL.815

Original Falmec Schutz- und
Reinigungstücher (Box 10 Stk)

TECHNISCHE EIGENSCHAFTEN

Einbauart

Wandhauben

Maße

60 cm

Oberfläche

Schwarzes gehärtetes Glas-
Finish

Scotch brite stainless steel

Motor

800 m³/h

Steuerungsart

Touchcontrol

Leistungsstufen

4

Beleuchtung

Led 2x1,2 W - 3200 K

Filter

2 x METALLFETTFILTER "BASE"
- 278x301 MM

Kohlefilter

Aktivkohlefilter Ø170 mm - Type
C (optional)

Mindestabstand

Gaskochfeld: 57 cm

Elektrisches Kochfeld: 52 cm

VERPACKUNG: GEWICHTE UND VOLUMEN

Bruttogewicht

31 kg

Nettogewicht

26 kg

Volumen

0.3 m³

Verpackungsgröße

Länge

775 mm

Höhe

550 mm

Tiefe

705 mm

VERBRAUCH UND ANSCHLUSS

EIGENSCHAFTEN

Maximaler Verbrauch

280 W

Stromanschluss

220-240V

Frequenz

50-60Hz

Steckertyp

Shuko

MOTOR TECHNISCHES DATENBLATT

Maximale Leistung

750 m³/h

I.E.C. 61591

Maximale Lautstärke

66 dB(A)re1pW

I.E.C.60704-2-13

Maximaler Druck (Pa)

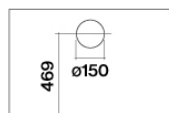
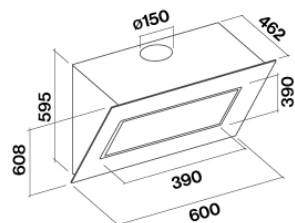
510 Pa

Maximale Motor Leistung

224 W

ENERGIEEFFIZIENZKLASSE

A



Rückansicht

QUASAR

Version

Wandhaube 60 cm - Schwarz -
800 m³/h

Kollektion

Design

EAN Code

8034122353982

MOTOR TECHNISCHES DATENBLATT

Motor Leistungsstufen	1	2	3	4
Geräusch dB(A) _{re1pW-I.E.C.60704-2-13}	46	53	58	66
Leistung (m ³ /h) I.E.C.61591	295	390	500	750
Maximaler Druck (Pa)	390	440	490	510
Motor Leistung (W)	130	150	178	224
Luftauslass	150	150	150	150

KAPAZITÄT / DRUCK



QUASAR

Version

Wandhaube 60 cm - Schwarz -
800 m³/h

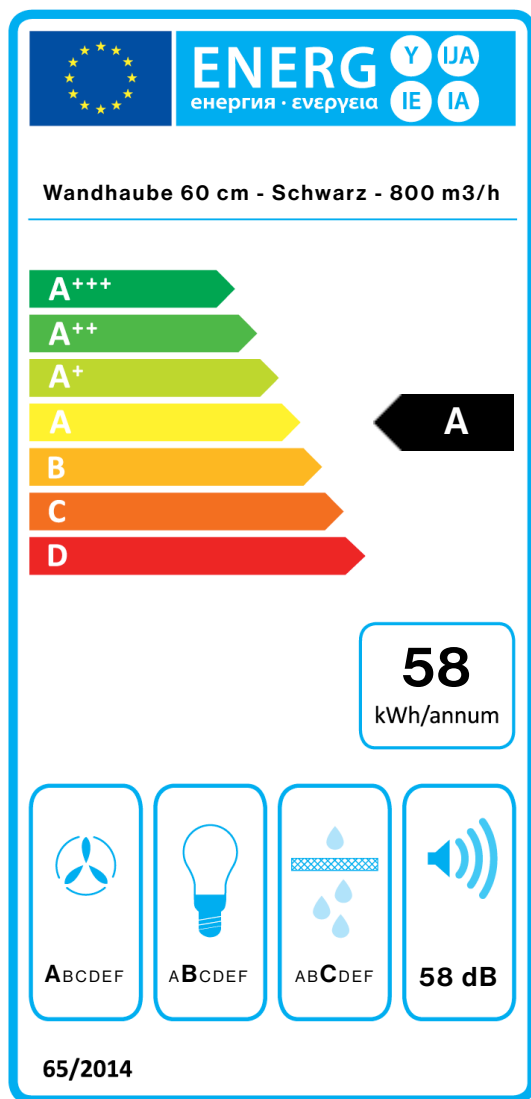
Kollektion

Design

EAN Code

8034122353982

ENERGIELABEL



PF		
S	Falmec Spa	
M	Wandhaube 60 cm - Schwarz - 800 m ³ /h	
AEC	57,7	kWh/a
EEC	A	
FDE	29,4	
FDEC	A	
LE	21,6	
LEC	B	
GFE	76,0	
GFEC	C	
Qmin	295,0	m ³ /h
Qmax	500,0	m ³ /h
Qboost	750,0	m ³ /h
SPEmin	46	dBa
SPEmax	58	dBa
SPEboost	66	dBa
PO	-	W
PS	0,48	W
PI		
F	0.9	
EEL	53,2	
Qbep	430,0	m ³ /h
Pbep	404	Pa
Qboost	750,0	m ³ /h
Wbep	164,0	W
WL	5,30	W
Emiddle	114	lex
Lwa-SPEmax	58	dBa

PF Produktbogen gemäß 65/2014 S_Name des Lieferanten / M_Identifizierung des Modells / AEC_Jährlicher Energieverbrauch (AEC-Abzugshaube) / EEC_Energieeffizienzklasse / FDE_Fluidynamische Effizienz (FDE-Abzugshaube) / FDEC_Fluidynamische Effizienzklasse / LE_Beleuchtungseffizienz (LE-Abzugshaube) / LEC_Effizienzklasse Beleuchtung / GFE_Fettfilter-Effizienz / GFEC_Fettfilter-Effizienzklasse / Qmin_Luftstrom (in m³/h) mit kleinster Stufe bei normalem Gebrauch / Qmax_Luftstrom (in m³/h) mit höchster Stufe bei normalem Gebrauch / Qboost_Luftstrom (in m³/h) mit intensiver oder Boost-Einstellung (max. Luftstrom) / SPEmin_Luftschallemissionen Klasse A mit kleinster Stufe bei normalem Gebrauch / SPEmax_Luftschallemissionen Klasse A mit höchster Stufe bei normalem Gebrauch / SPEboost_Luftschallemissionen Klasse A (in dB) bei intensiver oder Boost-Einstellung / PO_Energieverbrauch in Off-Modus (Po) / Ps_Energieverbrauch in Standby-Modus (Ps). **PI** Zusätzliche Informationen gemäß 66/2014 F_Zeiterhöhungsfaktor / EEL_Energieeffizienzindex / Qbep_Gemessener Luftstrom beim höchsten Wirkungsgrad / Pbep_Gemessener Luftdruck beim höchsten Wirkungsgrad / Qboost_Maximaler Luftstrom / Wbep_Gemessener Stromversorgungseingang beim höchsten Wirkungsgrad / WL_Nennleistung des Beleuchtungssystems / Emiddle_Durchschnittsbeleuchtung des Beleuchtungssystems auf der Kochfläche / Lwa=SPEmax_Schalldruckpegel bei der höchsten Stufe.